

Índice

Obrigações	Pag. 3
Perigo	Pag. 3
Emergência	Pag. 3
Procedimentos de segurança	Pag. 4
Atendimento	Pag. 5
Proibição	Pag. 5
compostos	Pag.5
Sinalização para o solo página 6 e 7	
Atendimento	Pag. 6
Distância de segurança	Pag. 6
Discos de vinil autoadesivo para aplicação no pavimento	Pag. 6
Rolos antiderrapantes para aplicação no pavimento	Pag. 7
Rolos de marcação para aplicação no pavimento	Pag. 7

Obrigação



150x200 mm
200x300 mm
300x400 mm

Material disponível:
PVC fotoluminescente
PVC opaco
Vinil opaco

Perigo



150x200 mm
200x300 mm
300x400 mm

Material disponível:
PVC fotoluminescente
PVC opaco
Vinil opaco

Emergência



150x200 mm
200x300 mm
300x400 mm
150x150 mm
200x200 mm
300x300 mm

Material disponível:
PVC fotoluminescente
PVC opaco
Vinil opaco

Procedimentos de Segurança

150x200 mm
200x300 mm
300x400 mm



Materials disponíveis:
PVC fotoluminescente
PVC opaco
Vinil opaco

Higienização das mãos

Comente para evitar a transmissão de vírus, bactérias e fungos.

COV 01 50

Procedimentos de segurança

- Não partilhe alimentos.
- Não coloque o seu dinheiro em cima das mesas. Guarde-o.
- Evite tocar no rosto.
- Lave ou desinfete as mãos antes de utilizar este espaço.
- Ao tossir ou espiralar cubra a boca e o nariz com o interior do cotovelo.

COV 01 51

Procedimentos de segurança

- Evite contacto.
- Evite tocar no rosto.
- Use máscara.
- Use luvas.
- Mantenha a distância de segurança.

COV 01 52

Procedimentos de segurança

- Lave ou desinfete as mãos regularmente.
- Mantenha a distância de segurança.
- Tussa ou espirale para o interior do cotovelo ou para um lenço.
- Evite contacto.
- Evite tocar no rosto.
- Fique em casa se estiver doente.

COV 01 53

Ajude a prevenir a propagação de vírus

Conter

Quando tossir ou espiralar cubra a boca e o nariz com um lenço limpo.

Descartar

Coloque os lenços usados no lixo mais próximo logo que possível.

Eliminar

Lave as mãos imediatamente e limpe as superfícies, previna a propagação de germes.

COV 01 54

Como usar a máscara de higiene

- Lave bem as mãos antes de colocar a máscara.
- Cubra completamente a boca, nariz e queixo.
- Substitua a máscara logo que esta esteja húmida e coloque-a no lixo.
- Lave bem as mãos depois de descartar a máscara.

COV 01 55

Procedimentos de segurança

- Mantenha a distância de segurança.
- Forme uma fila única.
- Mantenha-se à direita.
- Ao tossir ou espiralar cubra a boca e o nariz com o interior do cotovelo.

COV 01 56

Procedimentos de segurança

- Mantenha a distância de segurança.
- Forme uma fila única.
- Mantenha-se à esquerda.
- Ao tossir ou espiralar cubra a boca e o nariz com o interior do cotovelo.

COV 01 57

Atendimento

Sinalização de acordo com os requisitos do Decreto n.º 2-A/2020, de 20 de março, com a Portaria nº 71/2020 de 15 de março e com as recomendações da DGS.

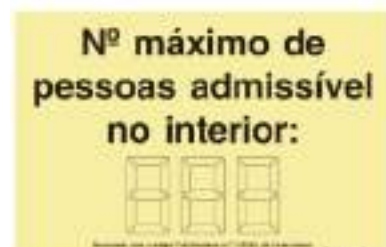


COV 01 67



COV 01 68

300x100 mm
 400x150 mm
 600x200 mm
 800x300 mm



COV 01 70

300x200 mm
 400x300 mm

Materiais disponíveis:
 PVC fotoluminescente
 PVC opaco
 Vini opaco

Proibição

Sinalização de acordo com os requisitos do Decreto n.º 2-A/2020, de 20 de março e com as recomendações da DGS.



COV 01 75

COV 01 76

COV 01 77

COV 01 78

COV 01 79

COV 01 80

COV 01 81

150x200 mm
 200x300 mm
 300x400 mm

Materiais disponíveis:
 PVC fotoluminescente
 PVC opaco
 Vini opaco

Compostos



COV 02 00



COV 02 10

300x200 mm
 400x300 mm
 600x200 mm
 900x300 mm



COV 02 11

Materiais disponíveis:
 PVC fotoluminescente
 PVC opaco
 Vini opaco



COV 02 20



COV 02 21

600x600 mm
 800x800 mm
 400x300 mm
 600x400 mm
 800x600 mm

Materiais disponíveis:
 PVC fotoluminescente
 PVC opaco
 Vini opaco

Atendimento

800x300 mm

Sinalização de acordo com os requisitos do Decreto n.º 2-A/2020, de 20 de março e com as recomendações da DGS.



Materiais disponíveis:

- Vinil opaco
- Vinil opaco antiderrapante

Atendimento prioritário



COV 02 40

Atendimento prioritário



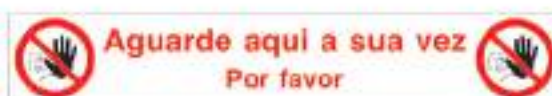
COV 02 41

Distância de segurança

500x80 mm
700x100 mm
1000x150 mm



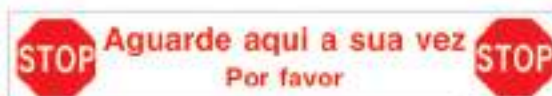
COV 02 51



COV 02 52



COV 02 53



COV 02 54



COV 02 55



COV 02 56



COV 02 57



COV 02 58



Materiais disponíveis:

- Vinil opaco
- Vinil opaco antiderrapante



COV 02 59

400x200 mm
600x300 mm



COV 02 70



COV 02 71



Materiais disponíveis:

- Vinil opaco
- Vinil opaco antiderrapante

200x200 mm
400x400 mm
600x600 mm



COV 03 00



COV 03 01



COV 03 02



COV 03 03



Materiais disponíveis:

- Vinil opaco
- Vinil opaco antiderrapante

Discos de vinil autoadesivo para aplicação no pavimento

Diâm. 80 mm



Autoadesivo fornecido em folha de 5 ou 12 unidades

Diâm. 80mm



COV 03 30



COV 03 31



COV 03 32

Materiais disponíveis:

- Vinil opaco

Sinalização para o solo

Rolos antiderrapantes para aplicação no pavimento

18000x50mm



FIT - AD - A/P



FIT - AD - P

Rolos de marcação para aplicação no pavimento

33000x50mm



FIT - ADSEV - A/P



FIT - ADSEV - B/V



FIT - ADSEV - AM



FIT - ADSEV - E



FIT - ADSEV - AZ



FIT - ADSEV - VE

